





Halte dich in Sozialen Medien an Regeln

- Zeige den Menschen, denen du hilfst, und den Menschen, die helfen, Respekt.
- Respektiere ihre Privatsphäre.
- Denk daran, dass sie im Stress sind. Vielleicht sind ihnen Dinge später unangenehm.
- Jeder Mensch hat das Recht auf das eigene Bild und das eigene Wort.
- Leite Nachrichten im Internet nicht ungeprüft weiter. Sei kritisch.
- Informiere dich vor allem über Radio, Fernsehen und Zeitung – oder über die offiziellen Social-Media-Kanäle von Katastrophenschutz, Hilfsorganisationen, staatlichen Stellen und Polizei.

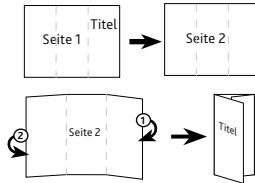
So schützt du andere beim Helfen



wirhelfenjetzt.rlp.de
Videos zum Thema sowie diese Infos auf Englisch und Türkisch



Druck- und Faltinformation für dieses PDF
Wenn möglich, doppelseitig ausdrucken (Bindung an der schmalen Kante).
Anschließend an der gestrichelten Linie einmal von rechts, dann von links nach innen falten, so dass der Titel vorne liegt. So passt der Flyer gut in jede Tasche.





Entwicklungsagentur
Rheinland-Pfalz e.V.

 fb.com/wirhelfenjetzt

 instagram.com/wirhelfenjetzt

 ea-rlp.de/whatsapp-wir-helfen-jetzt

wirhelfenjetzt.rlp.de | Fremdgefährdung

So schützt du andere beim Helfen



Infos für Helferinnen und Helfer



Entwicklungsagentur
Rheinland-Pfalz e.V.

Du möchtest bei einem Katastrophenfall helfen?

Dann beachte diese fünf Tipps, wie du andere dabei schützt

1. Bleib bei Krankheit zu Hause

In diesen Fällen bleibst du besser zu Hause:

- Du bist krank. Du hast also zum Beispiel Fieber, Husten, Atemnot, Übelkeit oder Durchfall.
- Du hattest engen Kontakt mit einer Person mit einer ansteckenden Krankheit.
- Du warst in einem Risikogebiet. In dem Gebiet war die Gefahr durch Seuchen oder ansteckende Krankheiten besonders hoch.

2. Prüfe deinen Impfstatus

Beim Helfen kommst du mit vielen anderen Menschen in Kontakt. Du bist an schmutzigen Orten. Schütze dich und andere deshalb vor Infektionskrankheiten.

Schau in deinem Impfpass: Hast du alle empfohlenen Impfungen der STIKO, also der Ständigen Impfkommision? Bist du nicht sicher? Dann frage deine Hausärztin oder deinen Hausarzt.

Bedenke: Du kannst beim Helfen mit Risikogruppen in Kontakt kommen. Impfungen für Risikogruppen und ihre Angehörigen können besonders wichtig sein.

3. Informiere Familie und Bekannte

Informiere deine Familie und Bekannte vor dem Einsatz, wo und wie lange du helfen willst. Sag anderen Helfenden vor Ort Bescheid, was und wo du arbeiten wirst. Sag ihnen auch, welche Gefahren es vielleicht gibt.

4. Mach nichts, was du nicht gut kannst

Übernimm nur Aufgaben, die du auch wirklich beherrschst. Überlasse alles andere Profis. Denn sie sind dafür ausgebildet. Wenn du dich überfordert fühlst, suche dir Hilfe.

5. Achte auf Gefahren in deiner Umgebung

Nutze nur richtige Wege. Achte auf andere Verkehrsteilnehmer. Besonders auf Fahrzeuge, die rückwärtsfahren.

Stelle Gegenstände nur dort ab, wo es vorgesehen ist. Verkehrswege und Türen müssen frei bleiben. Wenn dir eine Gefahr auffällt, räum sie zur Seite. Zum Beispiel wacklige Regale oder Gegenstände, die herunterrutschen können. Überschätze dich aber nicht. Informiere lieber die Verantwortlichen.



wirhelfenjetzt.rlp.de
Videos zum Thema sowie diese
Infos auf Englisch und Türkisch



Impfungen

Empfohlene Impfungen

- Auffrischung gegen Diphtherie und Tetanus (alle zehn Jahre empfohlen)
- Masern
- Ab 60 Jahren: Influenza
- Ab 60 Jahren: Pneumokokken-Infektion
- Ab 60 Jahren: Herpes Zoster (Gürtelrose)



Impfungen für Risikogruppen

- FSME (Frühsommer-Meningoenzephalitis)
- Infektion mit Haemophilus influenzae Typ b (Hib)
- Hepatitis A und B
- Influenza
- Meningokokken-Infektion
- Pertussis (Keuchhusten)
- Pneumokokken-Infektion
- Poliomyelitis (Kinderlähmung)
- Röteln
- Varizellen (Windpocken)

